

ALFA Koalescensoljeavskiljare

Skötselinstruktion

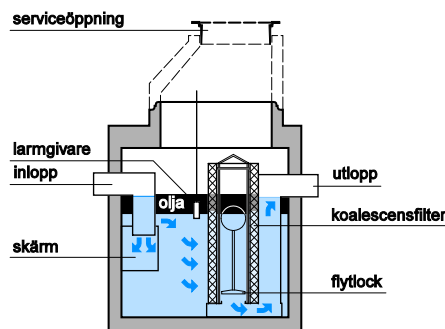
Tillhörande specifikation anger om hela anläggningen består av flera komponenter som redovisas på separata instruktionsblad. Instruktion gäller ALFA Koalescensoljeavskiljare:

Produktnummer	<u>KOA6 1200</u>
Vätvolym, m ³	<u>0,9</u>
Oljevolym max, m ³	<u>0,33</u>
Serviceöppningar, st	<u>1</u>
Serviceöppningar, mm	<u>600</u>
Oljenivåalarm	<u>ALFA Larm</u>
Extra utrustning *	_____

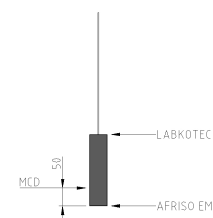
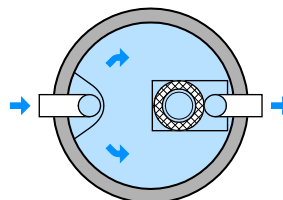
Avskiljarens serviceöppningar är försedda med gjutjärnsbetäckningar eller betonglock. Invändigt har avskiljaren en flottör med lock som stänger utloppet när oljeskiktet överstiger angiven tjocklek. Fyll avskiljaren med rent vatten innan den tas i bruk och kontrollera att flottör och lock är fritt rörligt i höjddled.

När spillvattnet tillförs avfettings- och tvättmedel får endast sådana medel användas, och i kombinationer av dessa, som inte försämrar separation i avskiljaren.

Principritning



Olika fabrikat på larm och dess mätpunkter.



TILLSYN OCH SKÖTSEL

Objekt / observation	Åtgärd
VID LARM	
Oljenivåalarmet ger signal (se separat instruktion).	Töm oljan genom att suga upp den från ytan, alternativt töm och rengör avskiljaren enligt årlig skötsel.
VID LÄMPLIGT TIDSINTERVALL	
Oljenivåalarm (givarens mätpunkt placerad 150 mm under vätskeytan).	Funktionsprovas genom att lyfta upp givaren i oljeskiktet.
Skärmar och rör är förorenade av främmande föremål.	Rengör.
Förhöjd vätskenivå i hela avskiljaren (locket är stängt).	Stoppa tillflödet och sug upp oljan från ytan.
ÅRLIGEN	
Hela avskiljaren.	Stoppa tillflödet och töm avskiljaren helt. Lyft upp och spola rent koalescensfilter eller byt till reservfilter och rengör vid senare tillfälle. Rengör flottör och lock. Se till att slam och oljerester är borta. Se till att locket och flottören är oskadade, kontrollera att det är fritt rörligt i höjddled och häng upp. Se till att koalescensfiltret är oskadat och montera detta. Fyll avskiljaren med rent vatten innan den åter tas i bruk, kontrollera att flottören släpper från kroken och är fritt rörlig.

* Avser utrustning som endast ingår när den är specificerad i förteckningen.